

学校事件事故被害者全国弁護士 20170916 一斉電話相談集計表

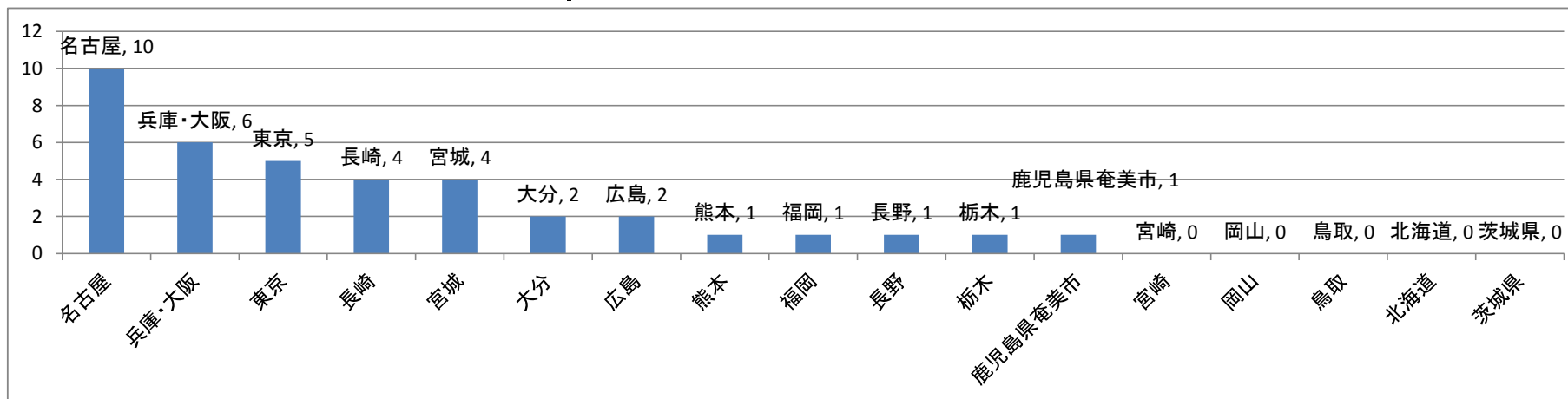
相談実施地域ごとの受電件数

相談実施地域	相談件数
名古屋	10
兵庫・大阪	6
東京	5
長崎	4
宮城	4
大分	2
広島	2
熊本	1
福岡	1
長野	1
栃木	1
鹿児島県奄美市	1
宮崎	0
岡山	0
鳥取	0
北海道	0
茨城県	0
合計	38

<発生地域>

発生地	データの個数
青森	1
岩手	2
大分	2
神奈川	3
関東近郊	1
埼玉	1
千葉	1
長崎	4
長野	3
兵庫	5
広島	2
愛知	7
沖縄	1
岐阜	1
熊本	1
群馬	1
滋賀	1
静岡	1
総合計	38

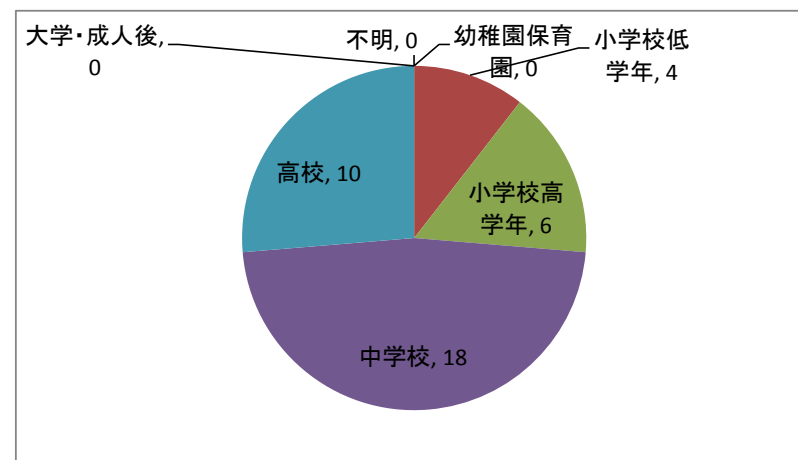
相談実施地域ごとの受電件数



学校事件事故被害者全国弁護士 20170916 一斉電話相談集計表

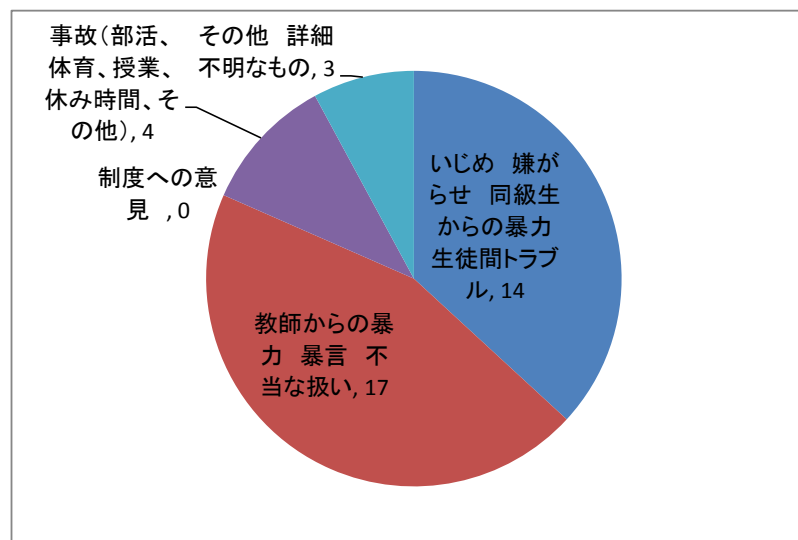
<発生時(開始時)の学年>

<発生時(開始時)の学年>		
分類番号	※いじめ等長期間の継続事案については、開始時を発生時としています。	件数
0	幼稚園保育園	0
1	小学校低学年	4
2	小学校高学年	6
3	中学校	18
4	高校	10
5	大学・成人後	0
6	不明	0
合計		38



<事件事故の種類>		
分類番号	※一つの事案が複数の事件種類に該当することもあります。1つの事案につき、最も問題となっている事項に該当する事件の種類により分類してください。	件数
1	いじめ 嫌がらせ 同級生からの暴力 生徒間トラブル	14
2	教師からの暴力 暴言 不当な扱い	17
3	制度への意見	0
4	事故(部活、体育、授業、休み時間、その他)	4
5	その他 詳細不明なもの	3
合計		38

<事件事故の種類>



<相談について>		
分類番号		件数
1	電話相談で終了	24
2	継続相談	14
合計		38